

FIXED GRAPHITE UŽIVATELSKÝ MANUÁL



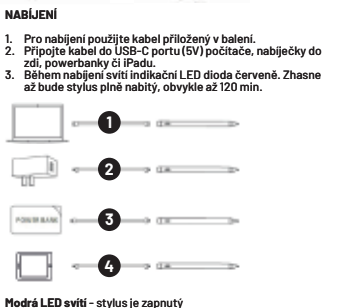
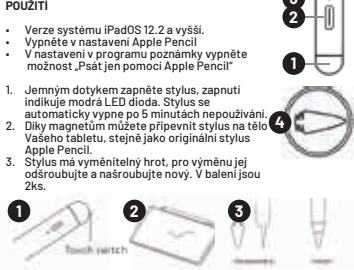
Děkujeme za zakoupení aktivního stylusu FIXED Graphite. Aktivní dotykový stylus navržený pro tablety Apple iPad 6. generace a novější. Stylus je nadečtený přesně na jeden pixel a má nulovou odezvu zpoždění. Graphite dokonale simuluje psaní a kreslení jako na papíře a díky ručnímu může být přirozeně pohodlné na dotykové obrazovce. Na zto toho, aniž by na ni display reagoval. Stylus FIXED Graphite má v sobě magnetny pro upevnění stylusu na tabletu. Vďaka inteligentnému hrotu stylusu stlačíte hrot stylusu nebo slabší část pouze nakloníte. Vydří baterie stylusu dosahuje hodnoty až 20 h provozu, po spuštění stylusu se stává jemně dočasnou dotykovou čarou a stylus je ihned použitelný pro Vaši práci.

Prád použitím si přečtete tento manuál.

- POPIS PRODUKTU**
1. Dotyková plocha pro zapnutí stylusu.
 2. Nabíjecí konektor USB-C
 3. LED dioda indikující zapnutí stylusu
 4. Vyměnitelný hrot

KOMPATIBILITA

Stylus FIXED Graphite funguje se všemi modely tabletů značky Apple iPad od roku 2018 s podporou Apple Pencil 1 a Apple Pencil 2.



NABÍJENÍ

1. Před nabíjením použijte kabel přiložený v balení.
2. Zapojte kabel do portu USB-C (5 V) na počítači, síťovému zdroji nebo powerbanky či iPadu.
3. Počas nabíjania svieti indikačná LED dioda na červeno. Zhasne, až keď bude stylus plne nabitý, obvykle až za 20 minút.

Materiál: slitina niklotu
Input: 5V 0.2A

OBŠAH BALENÍ

- 1x stylus FIXED Graphite
- 2x vyměnitelný hrot
- 1x USB-C kabel pro nabíjení
- 1x uživatelský manuál

ŘEŠENÍ POTÍŽÍ

V případě potíží a výrobkem můžete kontaktovat naši podporu na webové adrese www.fixed.zone/podpora

Tento produkt je označen CE v souladu s ustanovení směrnice EMC 2014/30/EU a RoHS 2011/65/EU. Tento produkt je označen CE v souladu s ustanovení směrnice EMC 2014/30/EU a RoHS 2011/65/EU.

FIXED.zone a.s.
 Kubatova 6
 Česká Budějovice 37004
 Czech Republic

FIXED GRAPHITE UŽIVATELSKÝ MANUÁL



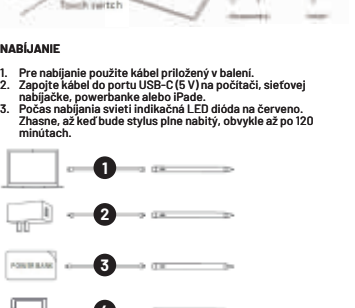
Děkujeme za zakoupení aktivního stylusu FIXED Graphite. Aktivní dotykový stylus navržený pro tablety Apple iPad 6. generace a novější. Stylus je nadečtený přesně na jeden pixel a má nulovou odezvu zpoždění. Graphite dokonale simuluje psaní a kreslení jako na papíře a díky ručnímu může být přirozeně pohodlné na dotykové obrazovce. Na zto toho, aniž by na ni display reagoval. Stylus FIXED Graphite má v sobě magnetny pro upevnění stylusu na tabletu. Vďaka inteligentnému hrotu stylusu stlačíte hrot stylusu nebo slabší část pouze nakloníte. Vydří baterie stylusu dosahuje hodnoty až 20 h provozu, po spuštění stylusu se stává jemně dočasnou dotykovou čarou a stylus je ihned použitelný pro Vaši práci.

Prád použitím si přečtete tento manuál.

- POPIS PRODUKTU**
1. Dotyková plocha pro zapnutí stylusu
 2. Nabíjecí konektor USB-C
 3. LED dioda indikující zapnutí stylusu
 4. Vyměnitelný hrot

KOMPATIBILITA

Stylus FIXED Graphite funguje se všemi modely tabletů značky Apple iPad od leta 2018 naprejš s podporou za Apple Pencil 1 in Apple Pencil 2



Materiál: slitina niklotu
Input: 5V 0.2A

OBŠAH BALENIA

- 1x stylus FIXED Graphite
- 2x vyměnitelný hrot
- 1x USB-C kabel pro nabíjení
- 1x uživatelský manuál

ŘEŠENIE PROBLÉMOV

V prípade porúčky a výrobkom môžete kontaktovať našu podporu na webovej adrese www.fixed.zone/podpora

Tento produkt je označen CE v súlade s ustanoveniami smernice EMC 2014/30/EU a RoHS 2011/65/EU. Tento produkt je označen CE v súlade so základnými požiadavkami a ďalšími príslušnými ustanoveniami smernice EMC 2014/30/EU a RoHS 2011/65/EU.

FIXED.zone a.s.
 Kubatova 6
 Česká Budějovice 37004
 Czech Republic

FIXED GRAPHITE USER MANUAL



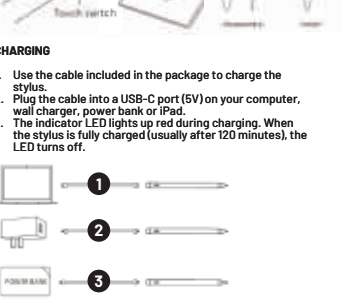
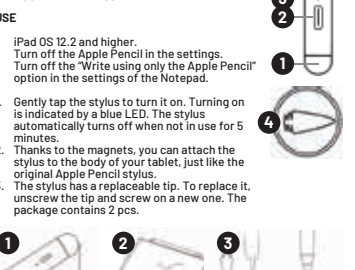
Thank you for purchasing the FIXED Graphite active stylus. The active touch stylus is designed for Apple iPad models of the 6th generation and higher. The stylus is extremely accurate to one pixel and has zero delay response. The Graphite perfectly simulates writing and drawing on paper and is naturally comfortable on touch-sensitive displays that do not respond to the stylus touching the screen without the display responding to it. The FIXED Graphite stylus contains magnets for better attachment to the tablet body. Thanks to the intelligent tip of the stylus you only need to tilt the tip in order to create a stronger or a weaker line. The battery life of the stylus is up to 20 hours of operation. To better attach the stylus, just gently touch the upper contact surface and you can immediately start using it.

Read this manual before use.

- PRODUCT DESCRIPTION**
1. Contact surface for turning the stylus on
 2. USB-C charging connector
 3. LED indicating that the stylus is turned on
 4. Replaceable tip

COMPATIBILITY

The FIXED Graphite stylus works with all 2018 and newer Apple iPad tablet models with Apple Pencil 1 and Apple Pencil 2 support.



Blue LED is on - stylus is on
Blue LED is off - stylus is fully charged
Blue LED flashing - battery capacity has dropped below 30%. Stylus needs to be charged

PRODUCT DETAIL:
Material: aluminum alloy
Input: 5V 0.2A

ACKAGE CONTENT

- 1x FIXED Graphite stylus
- 2x Replaceable tip
- 1x USB-C charging cable
- 1x User manual

PROBLEM SOLVING

In case of problems with the product, you can contact our support at www.fixed.zone/podpora

This product is CE marked in accordance with EMC Directive EMC 2014/30/EU and RoHS 2011/65/EU. FIXED zone a.s. hereby declares that this product is in compliance with essential requirements and other relevant provisions of EMC Directives EMC 2014/30/EU and RoHS 2011/65/EU.

FIXED.zone a.s.
 Kubatova 6
 Česká Budějovice 37004
 Czech Republic

FIXED GRAPHITE BENUTZERANLEITUNG



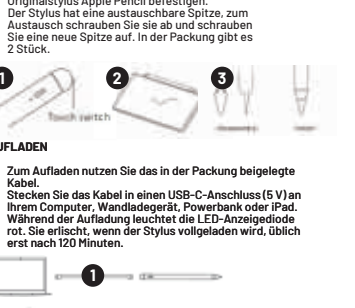

Wir bedanken uns für den Einkauf des aktiven Stylus FIXED Graphite. Der aktive Tact-Stylus ist für Apple iPad-Modelle ab der 6. Generation und höher vorgesehen. Der Stylus hat die außergewöhnliche Genauigkeit auf einen Pixel und hat die Nullverzögerung der Verzögerung. Graphite simuliert herkömmliches Schreiben und auch das Zeichnen wie auf einem Papier und die Handhabung kann auf dem Touchscreen natürlich liegen, ohne dass das Display darauf reagiert. Der Stylus FIXED Graphite enthält Magnete für ein besseres Befestigen auf dem Körper eines Tablet-Geräts. Dank der intelligenten Spitze des Stylus benötigen Sie nur ein leichtes Berühren, um eine dickere oder dünnere Linie zu zeichnen. Die Lebensdauer der Batterie des Stylus erreicht den Wert bis zu 20 h Betriebszeit. Um den Stylus besser zu befestigen, genügt ein leichtes Berühren der oberen Kontaktfläche und Sie können sofort mit der Arbeit beginnen. Lesen Sie bitte diese Anleitung vor der Verwendung aufmerksam durch.

Read this manual before use.

- PRODUKT-BESCHREIBUNG**
1. Berührungsfäche für das Einschalten des Stylus
 2. Ladekonnektor USB-C
 3. LED-Diode zur Anzeige des eingeschalteten Stylus
 4. Austauschbare Spitze

KOMPATIBILITÄT

Das FIXED Graphite Stylus funktioniert mit allen Apple iPad Tablet-Modellen ab 2018 mit Apple Pencil 1 und Apple Pencil 2 Unterstützung.



Blue LED is on - stylus is on
Blue LED is off - stylus is fully charged
Blue LED flashing - battery capacity has dropped below 30%. Stylus needs to be charged

PRODUCT DETAIL:
Material: aluminum alloy
Input: 5V 0.2A

ACKAGE CONTENT

- 1x FIXED Graphite stylus
- 2x Replaceable tip
- 1x USB-C charging cable
- 1x User manual

PROBLEM SOLVING

In case of problems with the product, you can contact our support at www.fixed.zone/podpora

This product is CE marked in accordance with EMC Directive EMC 2014/30/EU and RoHS 2011/65/EU. FIXED zone a.s. hereby declares that this product is in compliance with essential requirements and other relevant provisions of EMC Directives EMC 2014/30/EU and RoHS 2011/65/EU.

FIXED.zone a.s.
 Kubatova 6
 Česká Budějovice 37004
 Czech Republic

FIXED GRAPHITE MODE D'EMPLOI



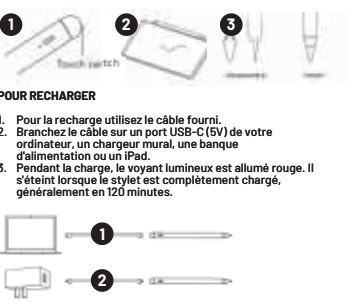
Merci d'avoir acheté un stylo actif FIXED Graphite. Le stylo tactile actif conçu pour l'iPad d'Apple de 6^e génération et supérieure. Le stylo est extrêmement précis au pixel près et se présente avec une réponse à zéro délai. Le Graphite simule parfaitement l'écriture et le dessin comme sur le papier et la gestion de la main peut être posée librement sur l'écran tactile sans que l'écran y réagisse. Le stylo FIXED Graphite se fixe fermement à votre tablette au moyen d'aimants. Grâce à la pointe intelligente du stylo, il suffit d'incliner la pointe pour obtenir les traits plus épais ou plus fins. L'autonomie de la batterie du stylo atteint jusqu'à 20 heures de fonctionnement. Pour activer le stylo, il suffit de toucher délicatement la partie supérieure tactile et le stylo est immédiatement prêt à être utilisé. Veuillez lire attentivement ce mode d'emploi avant de commencer à utiliser l'appareil.

Read this manual before use.

- DESCRIPTION DU PRODUIT**
1. Pavé tactile permettant d'activer le stylo.
 2. Connecteur de charge USB-C
 3. LED indiquant que le stylo est allumé
 4. Embout de recharge

COMPATIBILITÉ

Le stylo FIXE Graphite fonctionne avec tous les modèles de tablette Apple iPad à partir de 2018 avec la prise en charge d'Apple Pencil 1 et Apple Pencil 2.



Le voyant bleu est allumé - le stylo est allumé
Le voyant rouge est allumé - le stylo est en cours de chargement.
Le voyant bleu clignote - la capacité de la batterie est tombée en dessous de 30%. Le stylo doit être rechargé.

Le voyant rouge est allumé - le stylo est entièrement chargé.
Le voyant bleu clignote - la capacité de la batterie est tombée en dessous de 30%. Le stylo doit être rechargé.

Le voyant bleu est allumé - le stylo est allumé
Le voyant rouge est allumé - le stylo est en cours de chargement.
Le voyant bleu clignote - la capacité de la batterie est tombée en dessous de 30%. Le stylo doit être rechargé.

Le voyant rouge est allumé - le stylo est entièrement chargé.
Le voyant bleu clignote - la capacité de la batterie est tombée en dessous de 30%. Le stylo doit être rechargé.

Le voyant bleu est allumé - le stylo est allumé
Le voyant rouge est allumé - le stylo est en cours de chargement.
Le voyant bleu clignote - la capacité de la batterie est tombée en dessous de 30%. Le stylo doit être rechargé.

Le voyant rouge est allumé - le stylo est entièrement chargé.
Le voyant bleu clignote - la capacité de la batterie est tombée en dessous de 30%. Le stylo doit être rechargé.

Le voyant bleu est allumé - le stylo est allumé
Le voyant rouge est allumé - le stylo est en cours de chargement.
Le voyant bleu clignote - la capacité de la batterie est tombée en dessous de 30%. Le stylo doit être rechargé.

Le voyant rouge est allumé - le stylo est entièrement chargé.
Le voyant bleu clignote - la capacité de la batterie est tombée en dessous de 30%. Le stylo doit être rechargé.

Le voyant bleu est allumé - le stylo est allumé
Le voyant rouge est allumé - le stylo est en cours de chargement.
Le voyant bleu clignote - la capacité de la batterie est tombée en dessous de 30%. Le stylo doit être rechargé.

Le voyant rouge est allumé - le stylo est entièrement chargé.
Le voyant bleu clignote - la capacité de la batterie est tombée en dessous de 30%. Le stylo doit être rechargé.

Le voyant bleu est allumé - le stylo est allumé
Le voyant rouge est allumé - le stylo est en cours de chargement.
Le voyant bleu clignote - la capacité de la batterie est tombée en dessous de 30%. Le stylo doit être rechargé.

Le voyant rouge est allumé - le stylo est entièrement chargé.
Le voyant bleu clignote - la capacité de la batterie est tombée en dessous de 30%. Le stylo doit être rechargé.

Le voyant bleu est allumé - le stylo est allumé
Le voyant rouge est allumé - le stylo est en cours de chargement.
Le voyant bleu clignote - la capacité de la batterie est tombée en dessous de 30%. Le stylo doit être rechargé.

Le voyant rouge est allumé - le stylo est entièrement chargé.
Le voyant bleu clignote - la capacité de la batterie est tombée en dessous de 30%. Le stylo doit être rechargé.

Le voyant bleu est allumé - le stylo est allumé
Le voyant rouge est allumé - le stylo est en cours de chargement.
Le voyant bleu clignote - la capacité de la batterie est tombée en dessous de 30%. Le stylo doit être rechargé.

Le voyant rouge est allumé - le stylo est entièrement chargé.
Le voyant bleu clignote - la capacité de la batterie est tombée en dessous de 30%. Le stylo doit être rechargé.

Le voyant bleu est allumé - le stylo est allumé
Le voyant rouge est allumé - le stylo est en cours de chargement.
Le voyant bleu clignote - la capacité de la batterie est tombée en dessous de 30%. Le stylo doit être rechargé.

Le voyant rouge est allumé - le stylo est entièrement chargé.
Le voyant bleu clignote - la capacité de la batterie est tombée en dessous de 30%. Le stylo doit être rechargé.

Le voyant bleu est allumé - le stylo est allumé
Le voyant rouge est allumé - le stylo est en cours de chargement.
Le voyant bleu clignote - la capacité de la batterie est tombée en dessous de 30%. Le stylo doit être rechargé.

Le voyant rouge est allumé - le stylo est entièrement chargé.
Le voyant bleu clignote - la capacité de la batterie est tombée en dessous de 30%. Le stylo doit être rechargé.

Le voyant bleu est allumé - le stylo est allumé
Le voyant rouge est allumé - le stylo est en cours de chargement.
Le voyant bleu clignote - la capacité de la batterie est tombée en dessous de 30%. Le stylo doit être rechargé.

Le voyant rouge est allumé - le stylo est entièrement chargé.
Le voyant bleu clignote - la capacité de la batterie est tombée en dessous de 30%. Le stylo doit être rechargé.

Le voyant bleu est allumé - le stylo est allumé
Le voyant rouge est allumé - le stylo est en cours de chargement.
Le voyant bleu clignote - la capacité de la batterie est tombée en dessous de 30%. Le stylo doit être rechargé.

Le voyant rouge est allumé - le stylo est entièrement chargé.
Le voyant bleu clignote - la capacité de la batterie est tombée en dessous de 30%. Le stylo doit être rechargé.

Le voyant bleu est allumé - le stylo est allumé
Le voyant rouge est allumé - le stylo est en cours de chargement.
Le voyant bleu clignote - la capacité de la batterie est tombée en dessous de 30%. Le stylo doit être rechargé.

Le voyant rouge est allumé - le stylo est entièrement chargé.
Le voyant bleu clignote - la capacité de la batterie est tombée en dessous de 30%. Le stylo doit être rechargé.

Le voyant bleu est allumé - le stylo est allumé
Le voyant rouge est allumé - le stylo est en cours de chargement.
Le voyant bleu clignote - la capacité de la batterie est tombée en dessous de 30%. Le stylo doit être rechargé.

Le voyant rouge est allumé - le stylo est entièrement chargé.
Le voyant bleu clignote - la capacité de la batterie est tombée en dessous de 30%. Le stylo doit être rechargé.

Le voyant bleu est allumé - le stylo est allumé
Le voyant rouge est allumé - le stylo est en cours de chargement.
Le voyant bleu clignote - la capacité de la batterie est tombée en dessous de 30%. Le stylo doit être rechargé.

Le voyant rouge est allumé - le stylo est entièrement chargé.
Le voyant bleu clignote - la capacité de la batterie est tombée en dessous de 30%. Le stylo doit être rechargé.

Le voyant bleu est allumé - le stylo est allumé
Le voyant rouge est allumé - le stylo est en cours de chargement.
Le voyant bleu clignote - la capacité de la batterie est tombée en dessous de 30%. Le stylo doit être rechargé.

Le voyant rouge est allumé - le stylo est entièrement chargé.
Le voyant bleu clignote - la capacité de la batterie est tombée en dessous de 30%. Le stylo doit être rechargé.

Le voyant bleu est allumé - le stylo est allumé
Le voyant rouge est allumé - le stylo est en cours de chargement.
Le voyant bleu clignote - la capacité de la batterie est tombée en dessous de 30%. Le stylo doit être rechargé.

FIXED GRAPHITE ANVÄNDARMANUAL



Tack för att du köpt av den aktiva styluspenan FIXED Graphite. Den aktiva beröringsstiftet är utformat för Apple iPad 6:e generationen och senare. Styluspenan är extremt exakt till ett pixel och har inget förseningssvar. Graphite simulerar perfekt att skriva och rita som på papper, och hanteringen kan naturligtvis göras på ett naturligt sätt utan att skärmen reagerar på det. FIXED Graphite-styluspenan har magneter som gör att du kan fästa penan på surfplattan. Tack vare den intelligenta spetsen på surfplattan, räcker det med att försiktigt röra vid den övre beröringsytan och pennan är omedelbart användbar för din aktivitet.

Read this manual before use.

- PRODUKT-BESKRIVNING**
1. Penplatta för att aktivera styluspenan.
 2. USB-C-laddningskonnektor
 3. LED-diode som visar att styluspenan är på.
 4. Utbytbar spets

KOMPATIBILITET

FIXED Graphite-styluspenan fungerar med alla Apple iPad-modeller från 2018 och framåt med stöd för Apple Pencil 1 og Apple Pencil 2.



Den blå lysdioden lyser - pennan är på
Den röda lysdioden lyser - pennan laddas
Den gröna lysdioden lyser - pennan är fulladdad
Den blå lysdioden blinkar - batterikapaciteten har sjunkit under 30%, stylus må laddas

Den blå lysdioden lyser - pennan är på
Den röda lysdioden lyser - pennan laddas
Den gröna lysdioden lyser - pennan är fulladdad
Den blå lysdioden blinkar - batterikapaciteten har sjunkit under 30%, stylus må laddas

Den blå lysdioden lyser - pennan är på
Den röda lysdioden lyser - pennan laddas
Den gröna lysdioden lyser - pennan är fulladdad
Den blå lysdioden blinkar - batterikapaciteten har sjunkit under 30%, stylus må laddas

Den blå lysdioden lyser - pennan är på
Den röda lysdioden lyser - pennan laddas
Den gröna lysdioden lyser - pennan är fulladdad
Den blå lysdioden blinkar - batterikapaciteten har sjunkit under 30%, stylus må laddas

Den blå lysdioden lyser - pennan är på
Den röda lysdioden lyser - pennan laddas
Den gröna lysdioden lyser - pennan är fulladdad
Den blå lysdioden blinkar - batterikapaciteten har sjunkit under 30%, stylus må laddas